

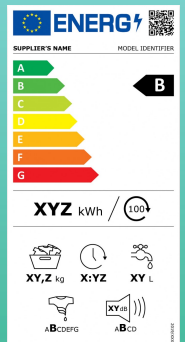
# Hur energimedvetna val gör Sveriges konsumenter 2021?

Årsrapport: Branschorganisationen  
APPLiA – Home Appliances Sweden,  
redovisar försäljningen per energiklass  
för vitvaror i Sverige 2021.



# 2021-års redovisning av bransch-försäljningen av vitvaror per energiklass. Se hur den nya energiklassificeringen slår igenom!

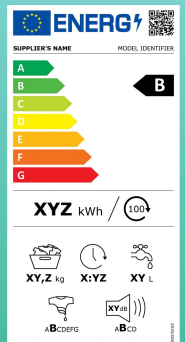
1. Redovisning av de nya energiklasserna för tvätt, disk och kyl- o frys
2. Redovisning av försäljningsandelar för vitvaror inom respektive energiklass 2019-2021 för torktumlare, ugnar/spisar och fläktar.



# 2021-års redovisning av bransch-försäljningen av vitvaror per energiklass.

## 1. För produktgrupper med förändrat system för energiklassificeringen från mars 2021

Redovisning av branschförsäljning fördelat på den nya energiklassificeringen för produktgrupperna **tvätt, disk och kyl- o frys**



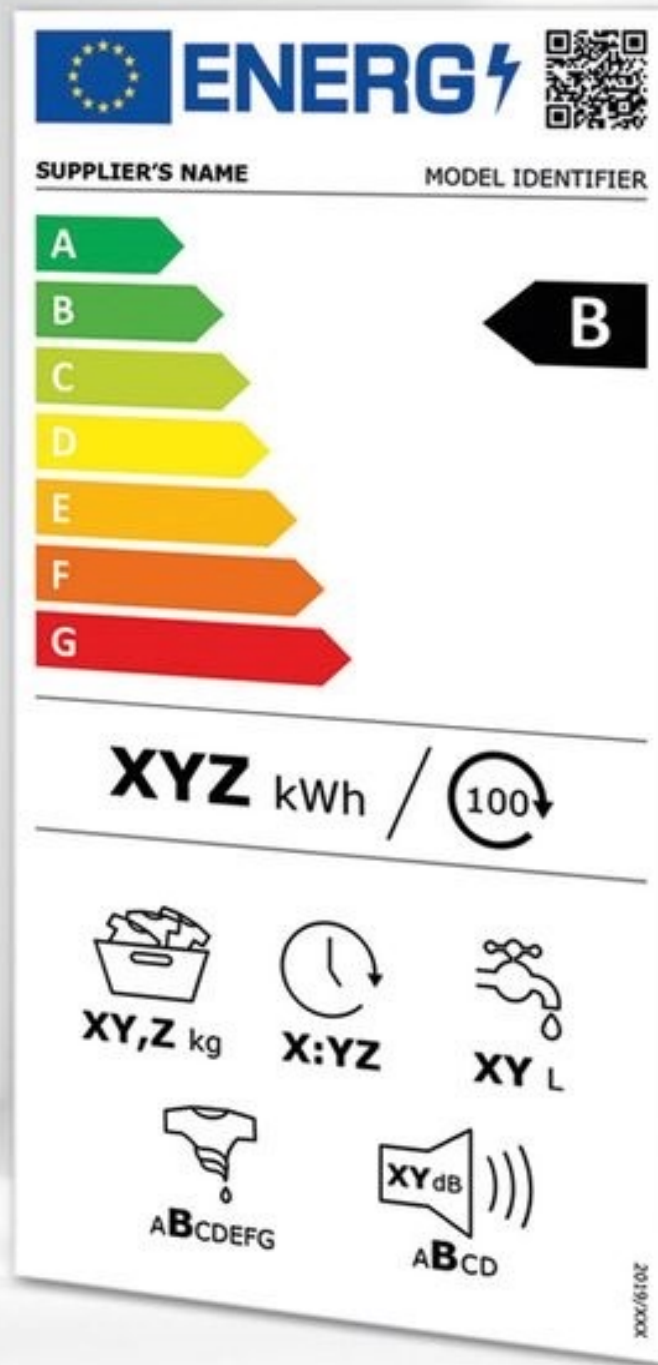
# De nya energimärkningarna:

*”Energibetyget är förändrat - ström-  
förbrukningen är densamma!”*

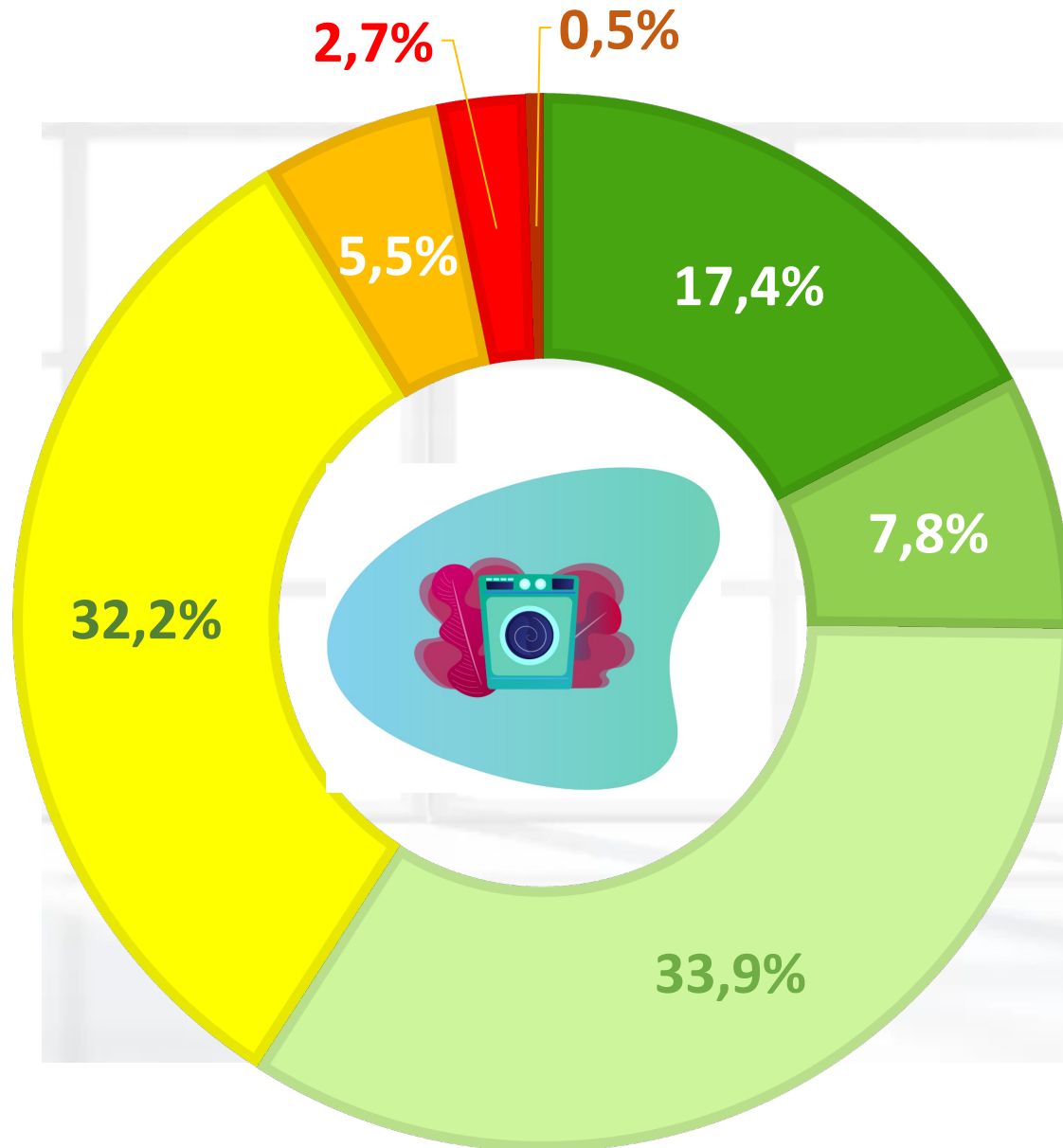
Den 1 mars 2021 var sista dagen för om-  
märkningen med den nya betygsskalan A-G  
för **tvättmaskiner, diskmaskiner, kylar och  
frysar.**

Eftersom flertalet variabler förändrats i de nya  
betyget, så kan ingen relevant jämförelse  
göras mellan de nya energibetygen och de  
tidigare.

För dessa produktgrupper med nya  
betygsskalor kan därför ingen jämförelse med  
tidigare år m.a.p försäljningen per energiklass  
göras.

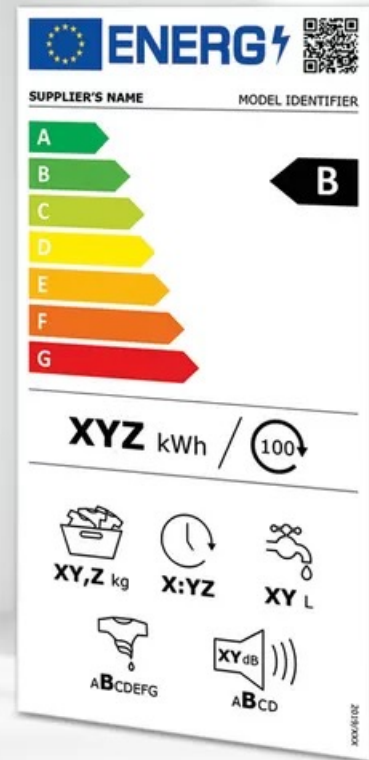


# TVÄTTMASKINER: ANDEL FÖRSÄLJNING 2021 MED NY ENERGIKLASS

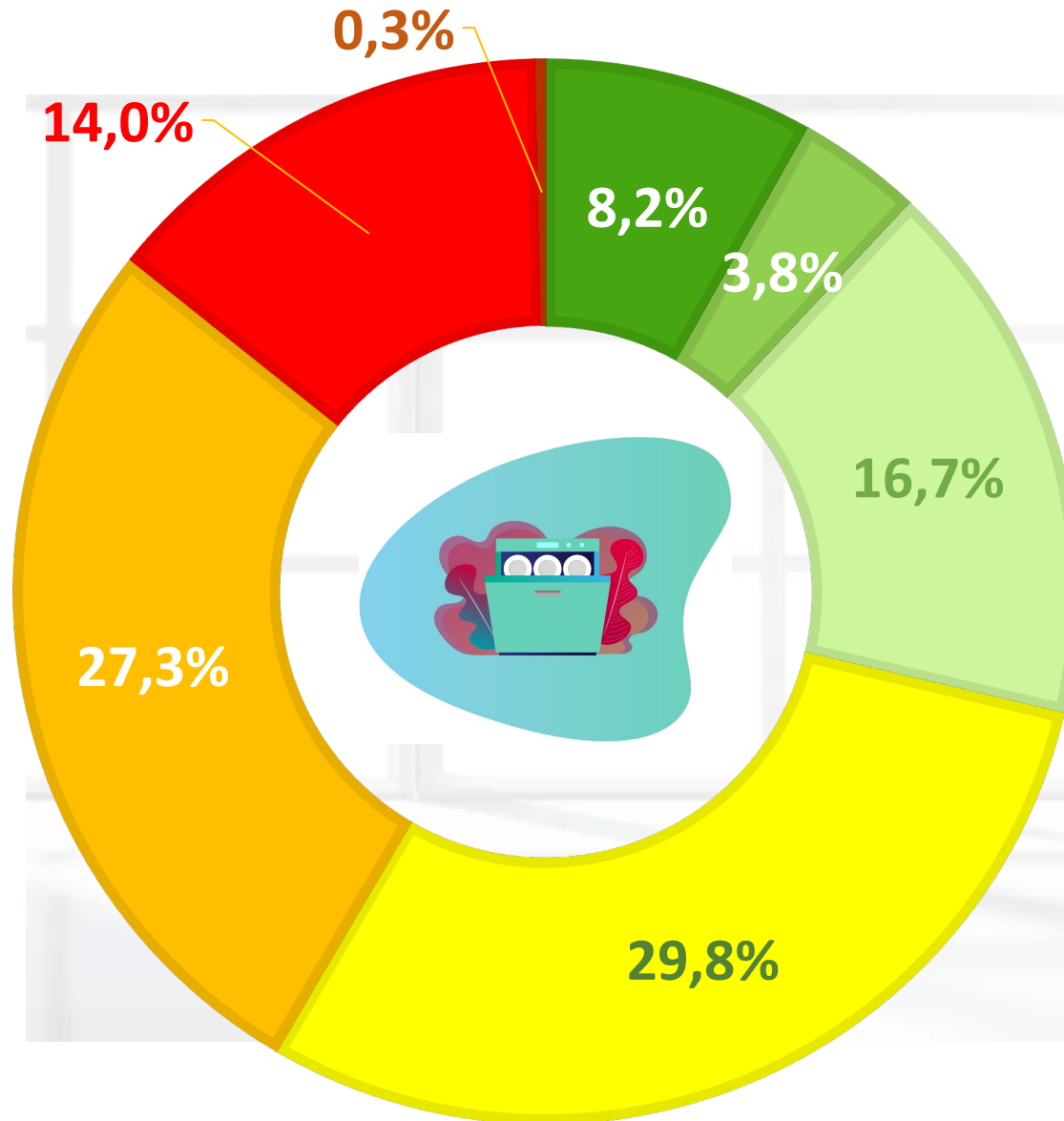


Energi klass

- A
- B
- C
- D
- E
- F
- G

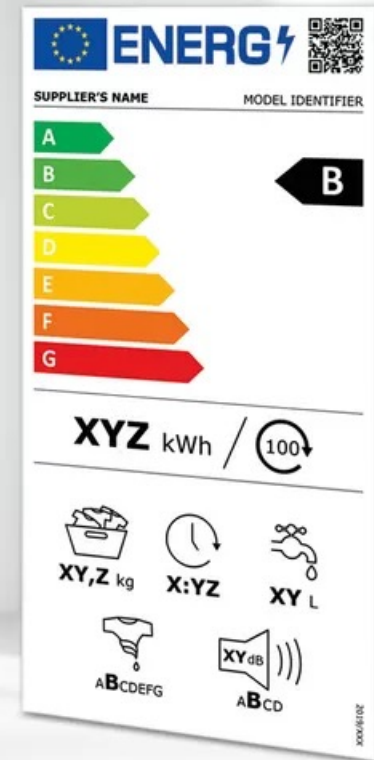



# DISKMASKINER: ANDEL FÖRSÄLJNING 2021 MED NY ENERGIKLASS



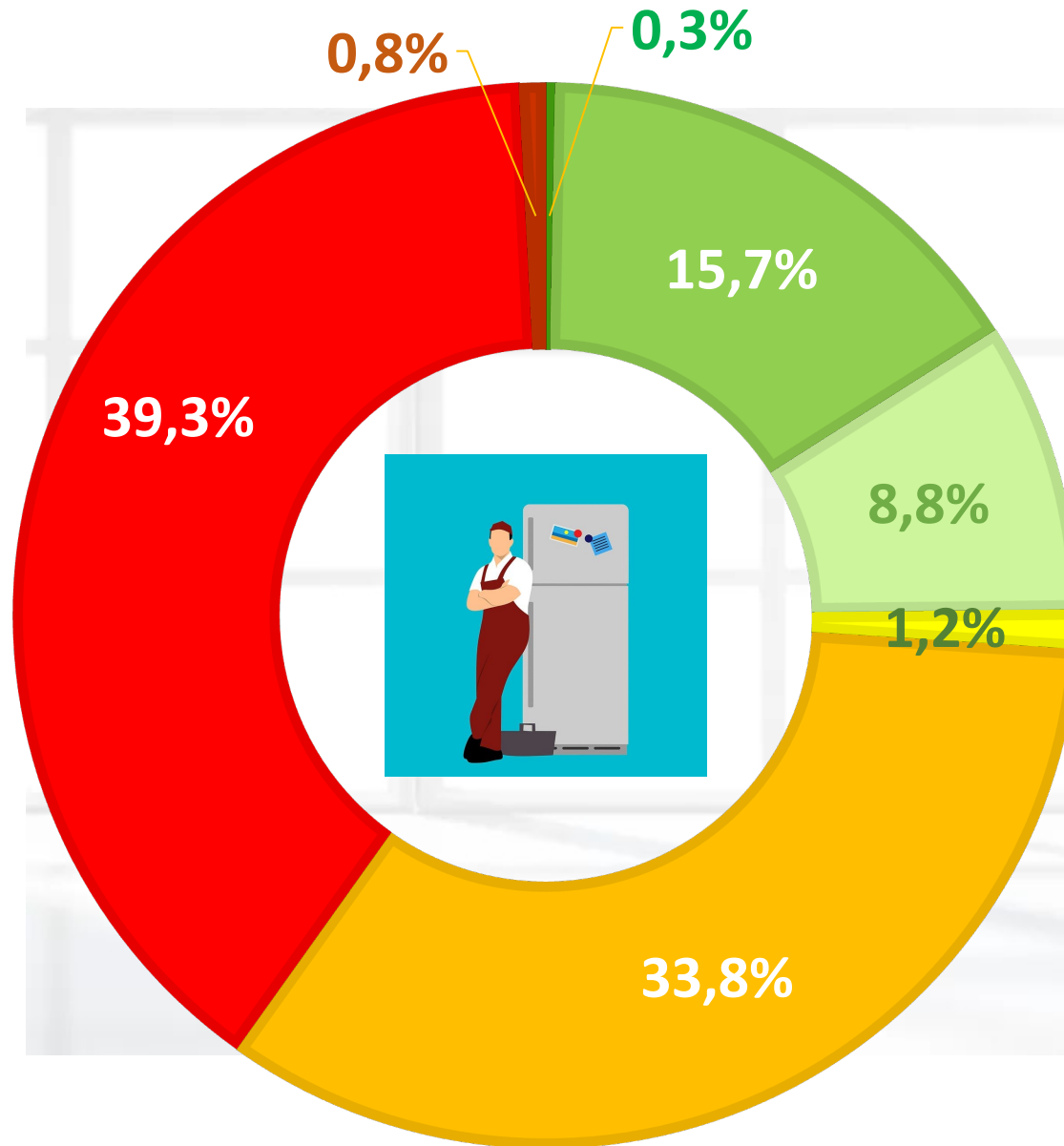
Energiklass

- A
- B
- C
- D
- E
- F
- G



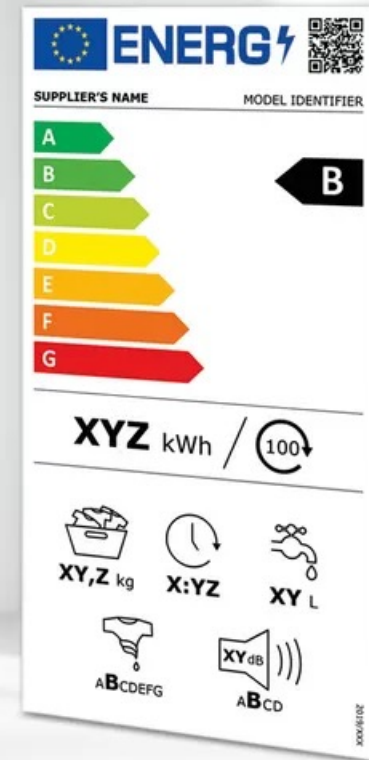


# KYL o FRYS: ANDEL FÖRSÄLJNING 2021 MED NYA ENERGIKLASSER



Energi klass

- A
- B
- C
- D
- E
- F
- G



# De nya energimärkningarna:

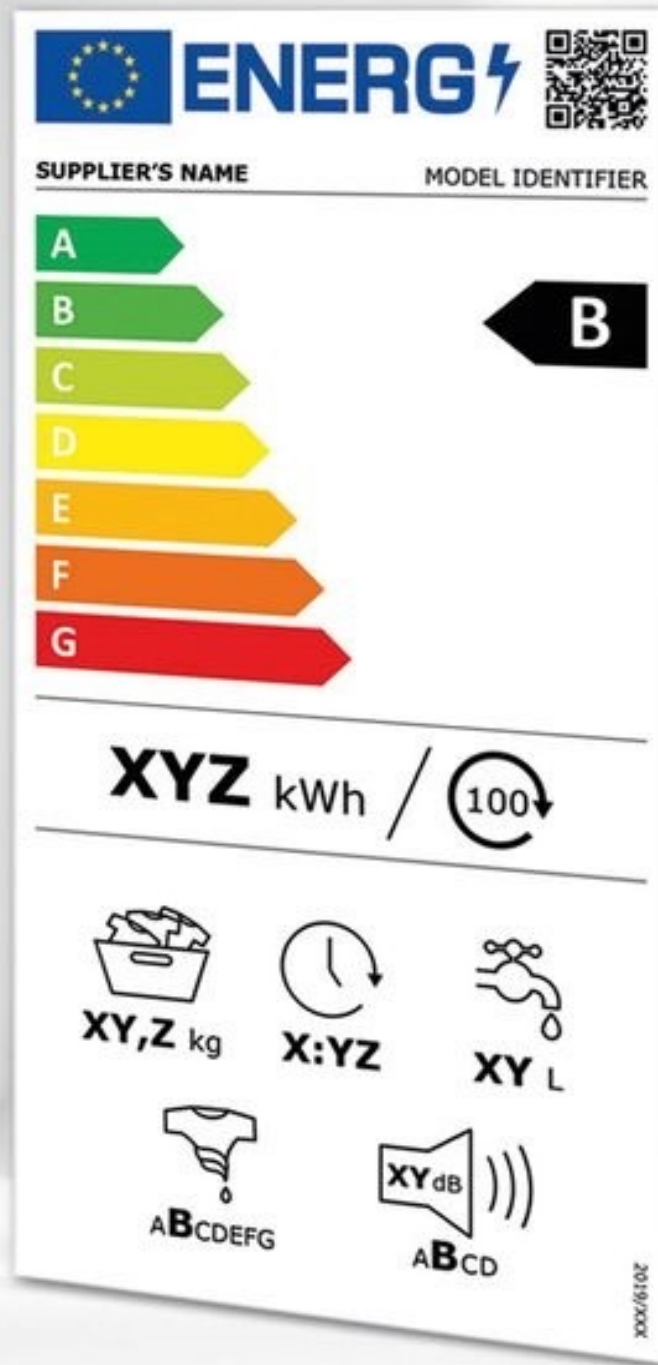
*”Energibetyget är förändrat - ström-förbrukningen är densamma!”*

- Sammanfattning:

**Tvättmaskiner** lyckats bäst att uppnå de högsta betygen i de nya, strängare betygssättningarna. Drygt 59% är grönklassade, dvs har betyg A, B eller C.

**Diskmaskiner** har motsvarande knappt 30% av försäljningen grönklassad under året.

**Kylar, Frysar och Kyl/Frysar** har de tuffaste energikraven att leva upp till – och når med knappt 25% av försäljning upp i de grönklassade betygen A, B eller C.

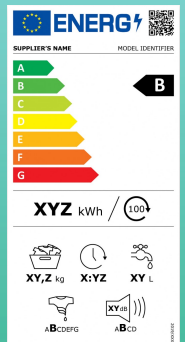




# 2021-års redovisning av bransch-försäljningen av vitvaror per energiklass.

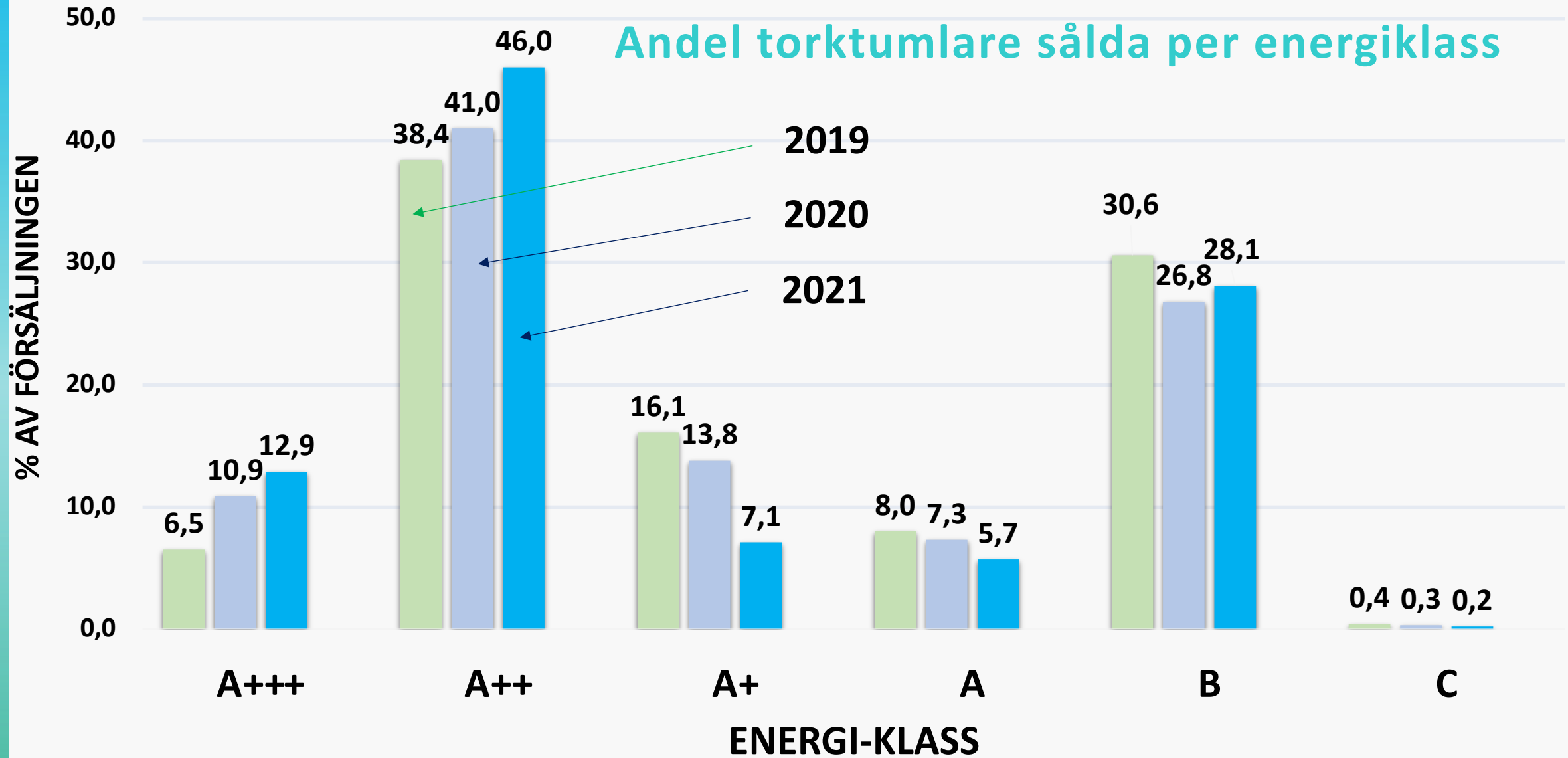
## 2. För produktgrupper med oförändrat system för energiklassificeringen

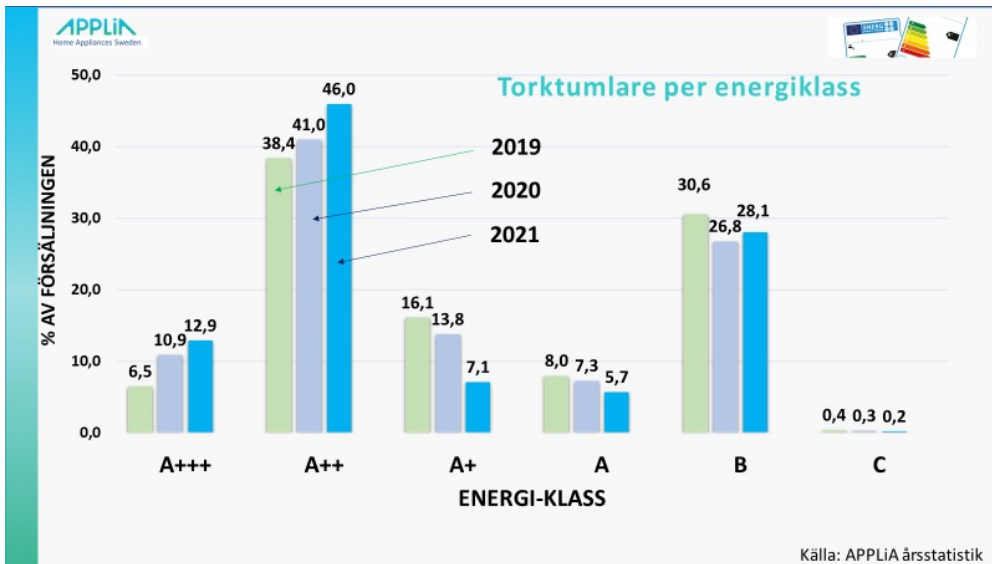
En redovisning av försäljningsandelar för vitvaror inom respektive energiklass 2019-2021 för **torktumlare, ugnar/spisar och fläktar**.





## Andel torktumlare sålda per energiklass





# Torktumlare

72 %  $\geq$  A-klass

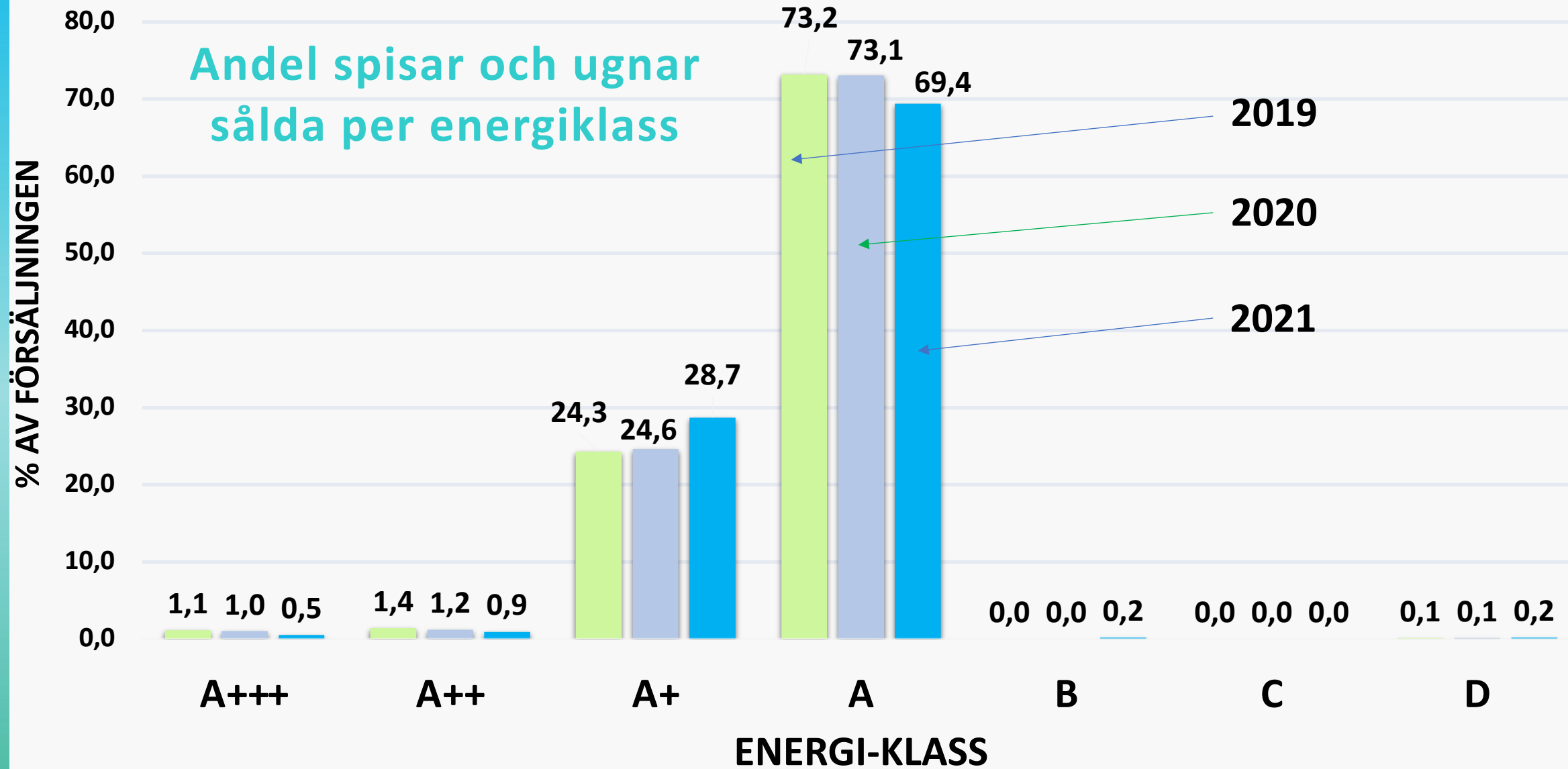
59 %  $\geq$  A++ klass

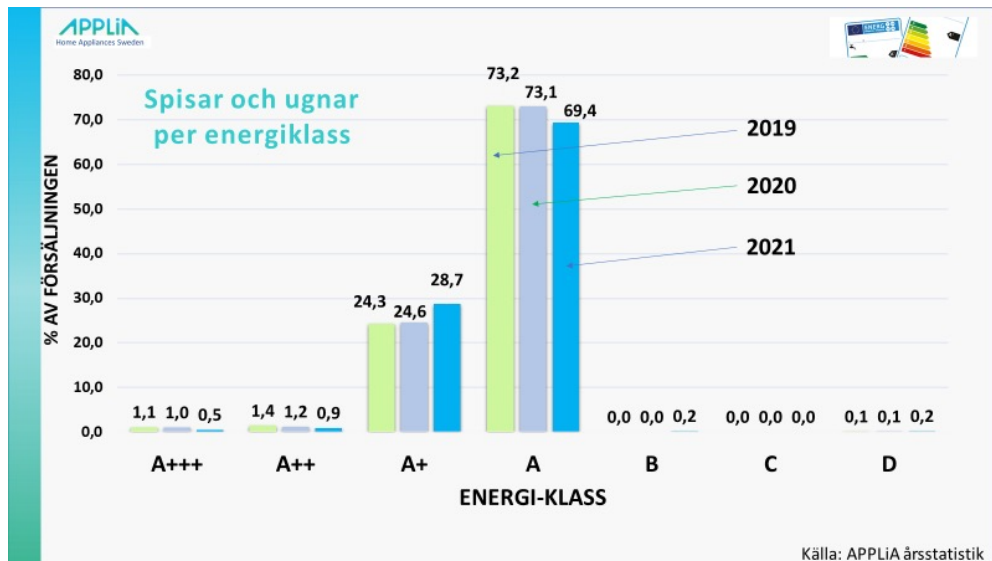


## Torktumlare med värmepump fortsätter att göra skillnad

### Sammanfattning:

- Stark ökning i de högsta energiklasserna klass A+++ och A++
- Värmepumpstumlarna i  $\geq$ A++ klass blir ännu mer effektiva – fg år 52%
- Traditionella kondensumlare (energiklass B) håller ställningarna
- Evakueringstumlare (utblås-) återfinns knappt längre på marknaden
- Potential finns till energibesparing om andelen värmepumpstumlare ökar





## Spisar o. ugnar

99,5 %  $\geq$  A klass

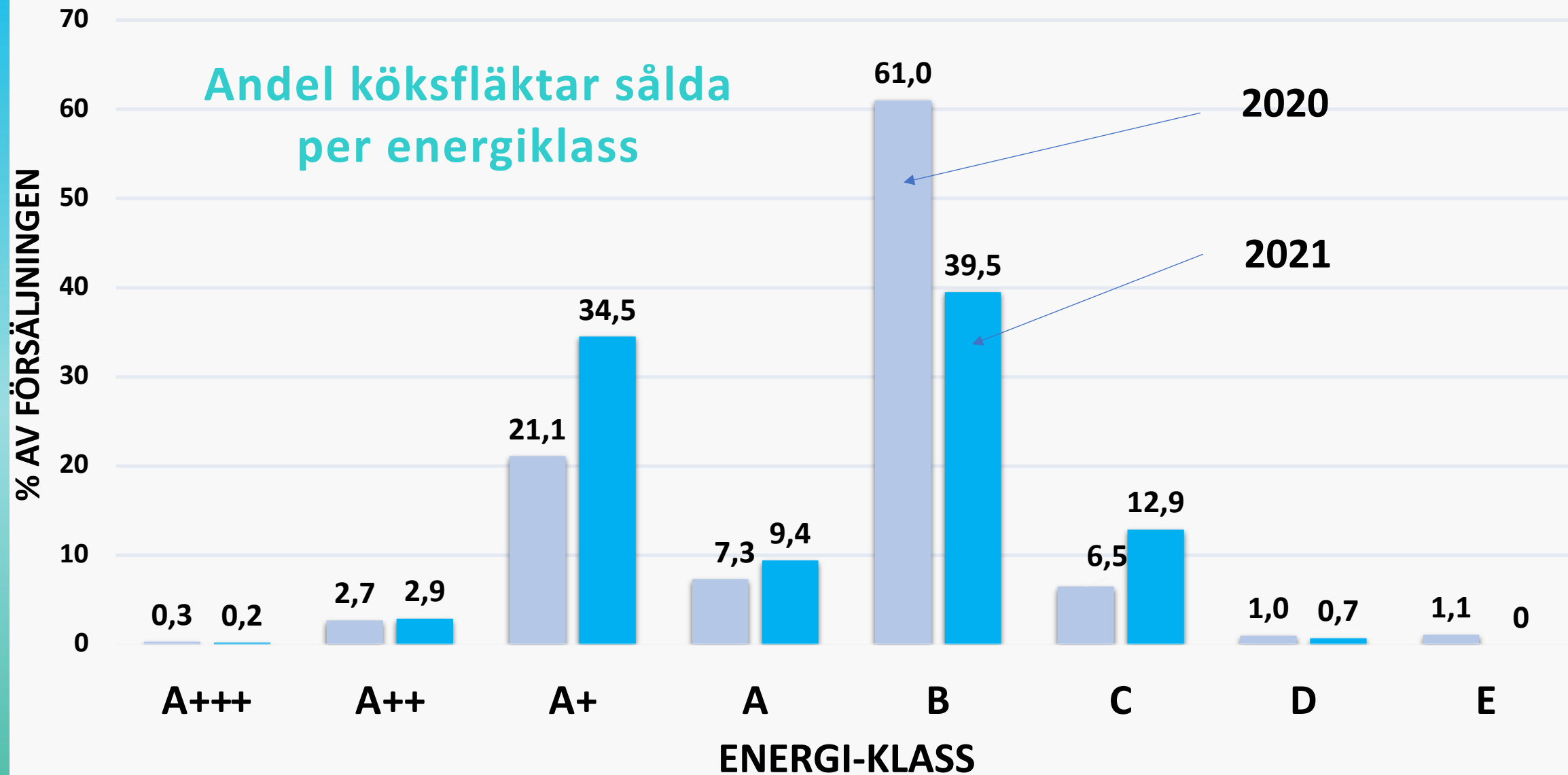
30,1 %  $\geq$  A+ klass

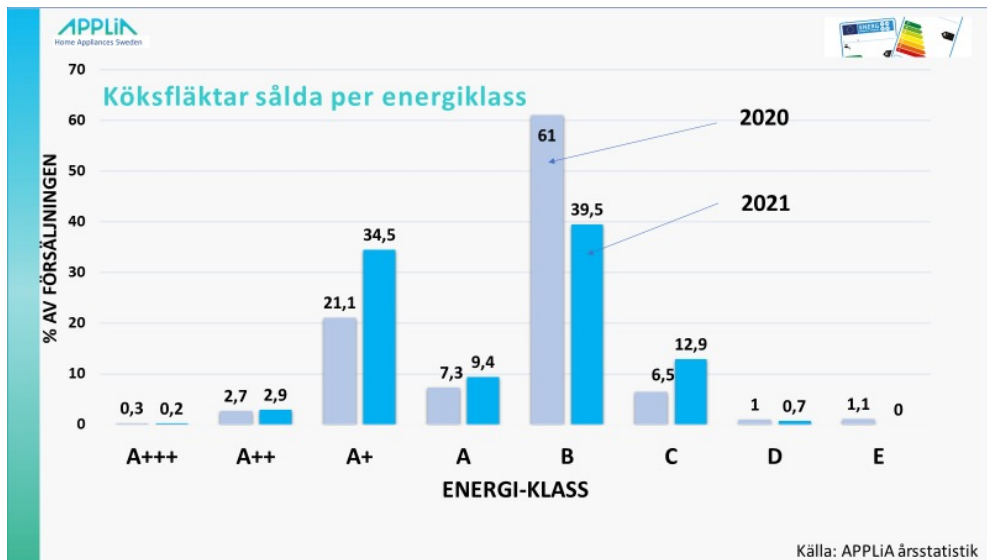


## Spisar och ugnar – nästan alla med klass A eller bättre

### Sammanfattning:

- Stark ökning från A-klass till A+
- Trenden går mot större ugnsutrymme och förbättrad energieffektivitet
- Pyrolysuugnar ökar försäljningen överproportionellt





## Köksfläktar

47,0%  $\geq$  A klass

37,6 %  $\geq$  A+ klass



## Fläktar ökar kraftigt i A+ klassen

### Sammanfattning:

- Kraftig ökning av de högsta energiklasserna  $\geq$  A+
- Ökad motoreffekt ger högre kapacitet med bibehållet energiutnyttjande
- LED-belysning i fläktar viktigt för energibetyget

Jämförelse-siffror för 2019 saknas pga statistik-omställning

# Sammanfattning:

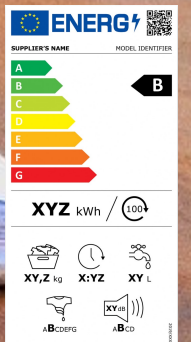
För de produkter som ännu inte erhållit de nya betygsskalorna så ger jämförelsen med tidigare år följande:

**Värmepumpstumlarna** fortsätter att öka sin försäljningsandel OCH dessutom blir de som säljs ännu el-effektivare. Potential finns för ännu bättre energiutnyttjande med en ännu större andel försålda värmepumpstumlare.

**Spisar/ugnar** visar på en kraftig ökning från A-klass till A+ samtidigt som ugnsutrymmena blir större.

**Fläktar** ökar kraftigt i A+ klassen.

Källa: APPLiA's branschstatistik med ca 90%-ig täckning av totalmarknaden (månad 1-11 2019/2020/2021)





**APPLiA** - Branschorganisationen för tillverkare och importörer av elektriska hushållsapparater. Bransch-sortimentet utgörs av vitvaror och hushållsapparater i huvudsak för konsument men också för t.ex. bygg- och renoverings-bransch och andra användningsområden.

Medlemsföretagen svarar för den helt övervägande delen av den svenska vitvaru- och hushållsapparatmarknaden och har en marknadstäckning på drygt 90%. Totalomsättningen i detaljhandelsledet av branschens produkter under 2020 uppgick till ca 19 miljarder kronor.

APPLiA's uppgift är att bevaka utvecklingen, driva branschfrågor, etablera samarbeten och ge information till branschen, riksdag, departement, andra myndigheter, utbildningsinstanser och övriga organisationer.

**APPLiA**  
Home Appliances Sweden



Rapporten sammanställd av  
Kent Oderud / Jan. 2022  
[kent.oderud@applia-sverige.se](mailto:kent.oderud@applia-sverige.se)  
070-4201589