

Energimärkning på nätet – en återförsäljarguide

För att dina kunder enkelt ska kunna hitta rätt information och jämföra olika produkters energimärkningar finns det ett antal regler att följa för din webbplats.



Det är ditt ansvar som återförsäljare att se till att energimärkningsetiketten och produktinformationsbladet är väl synligt i samband med försäljning, uthyrning och hyrköp på internet. Energimärkningen måste alltid vara med om det går att beställa

produkten via exempelvis en elektronisk köpknapp, e-postadress eller telefon. Reglerna gäller även om du säljer produkterna via en annan aktörs marknadsplats eller internetplattform, det vill säga en så kallad värdtjänst.



Detta projekt har fått finansiering från EU:s forsknings- och innovationsprogram Horisont 2020 under bidragsavtal nummer 847062.



Två sätt att energimärka på nätet

Du kan välja att visa energimärkningsetiketten och produktinformationsbladet som antingen inbäddade (även kallat kapslade) skärmbilder eller i sin helhet vid produktens pris.

1. Inbäddade skärmbilder

Du kan välja att lägga upp etiketten och produktinformationsbladet som inbäddade skärmbilder på din webbplats. Detta gör du antingen i ett pop-up-fönster, som en ny flik eller sida, eller som en infälld skärmbild.

Varumärke ABC 12345 40" Smart LED TV



Specifikationer:

- Smart
- Full HD 1080p
- LED screen

15 990 SEK



[Produktinformationsblad](#)

Leverans 1–2 arbetsdagar

Lägg till i varukorg

Så här bäddar du in energimärkningsetiketten:

- Använd en grafisk pil för att länka till produktens energimärkning.
- Placera pilen nära produktens pris. Om pris inte anges ska du placera pilen nära bilden av produkten.
- Pilen måste leda till energimärkningsetiketten i sin helhet med bara ett klick.
- Färgen på pilen ska motsvara produktens energiklass. En produkt i energiklass A ska alltså ha en grön pil, och en produkt i energiklass G en röd.
- Bokstaven som visar energiklassen ska ha samma teckenstorlek som, eller vara större än, prisuppgiften.
- Pilen ska peka åt vänster eller höger, inte upp eller ner.

- På pekskrmar ska konsumenten kunna använda de vanliga funktionerna för förstoring på bilden av energimärkningsetiketten.

Så här bäddar du in produktinformationsbladet:

- Länken till produktinformationsbladet måste vara nära produktens pris. Om priset inte anges ska du lägga länken nära bilden av produkten.
- Länken ska vara tydlig och läsbar. Länken ska heta "Produktinformationsblad".
- För produkter som har den nya generationen energimärkning kan produktinformationsbladet vara en länk till den aktuella produkten i databasen EPREL (European Product Registry for Energy Labelling).



Detta projekt har fått finansiering från EU:s forsknings- och innovationsprogram Horisont 2020 under bidragsavtal nummer 847062.



2. I sin helhet

Du kan också välja att lägga upp energimärkningsetiketten och produktinformationsbladet i sin helhet, så nära produktens pris som möjligt. Om priset inte anges bör du istället lägga dem nära bilden av produkten. Både etiketten och informationsbladet behöver vara väl synliga och läsbara.

Varumärke ABC 12345 43" Smart LED TV



Specifikationer:


- Smart
- Full HD 1080p
- LED screen

4 900 SEK

Leverans 1 – 2 arbetsdagar

Lägg till i varukorg

PRODUKTINFORMATIONSBLAD Kommissionens delegerade förordning (EU) 2019/2016



| Produktinformationsblad Kommissionens delegerade förordning (eu) 2019/2016 | | | |
|---|-------|--|-------|
| VARUMÄRKE: FÖRETAGSNAMN | | | |
| MODELL: ABC12345 | | | |
| GENRELLA PRODUKT PARAMETRAR: | | | |
| PARAMETER | VÄRDE | PARAMETER | VÄRDE |
| RATED CAPACITY (PS) | 14 | DIMENSIONER (CM) | |
| EEL | 40 | ENERGIKLASS | C |
| LOREM IPSUM | 1.5 | LOREM IPSUM | |
| LOREM I LOREM IPSUM DOLOR SIT AMET, CONSECTETUR ADIPISCING ELIT, SED DIAM NONUMY NIBH EUISMOD TINCIDUNT UT LAOREET DOLORE MAGNA ALIQUAM ERAT VOLUTPAT. | 0.75 | LOREM I LOREM IPSUM DOLOR SIT AMET, CONSECTETUR ADIPISCING ELIT, SED DIAM NONUMY NIBH EUISMOD TINCIDUNT UT LAOREET DOLORE MAGNA ALIQUAM ERAT VOLUTPAT. | |
| PROGRAMTID (tunna) | 342 | TYPE | |
| LOREM LOREM IPSUM DOLOR SIT AMET, | 44 | LOREM LOREM IPSUM DOLOR SIT AMET, | |
| OFF MODE (W) | 0 | STANDBY MODE (W) | 0.5 |
| LOREM LOREM IPSUM DOLOR SIT AMET, | 1 | LOREM LOREM IPSUM DOLOR SIT AMET, | 2 |
| LOREM LOREM IPSUM DOLOR SIT AMET, CONSECTETUR ADIPISCING ELIT, SED DIAM NONUMY NIBH EUISMOD TINCIDUNT UT LAOREET DOLORE MAGNA ALIQUAM ERAT VOLUTPAT. | | | |
| YTTERLIGARE INFORMATION | | | |
| WEBBLÄNK TILL FÖRETAGETS HEMSIDA FÖR INFORMATION 6 AV BILAGA 8 TILL KOMMISSIONENS DELEGERADE FÖRORDNING (EU) 2019 / 2022 FINNS: https://www.foretagsnamn.se/ | | | |

Kom ihåg att
texten måste
vara läsbar!



























Detta projekt har fått finansiering från EU:s forsknings- och innovationsprogram Horisont 2020 under bidragsavtal nummer 847062.



Hur du gör på en kategorisida eller listvy

På bilden ser du hur du kan lägga upp energimärkningen och produktinformationsbladet på en kategorisida eller listvy. Du kan även här välja om du vill använda inbäddade skärmbilder eller visa etiketten och informationsbladet i sin helhet. Reglerna gäller oavsett om det finns en varukorg att lägga produkten i.

| | | |
|---|--|---|
| <p>Varumärke ABC 12345</p>  <p>7 990 SEK</p>  <p>Produktinformationsblad</p> | <p>Varumärke ABC 12345</p>  <p>2 990 SEK</p>  <p>Produktinformationsblad</p> | <p>Varumärke ABC 12345</p>  <p>5 490 SEK</p>  <p>Produktinformationsblad</p> |
| <p>Varumärke ABC 12345</p>  <p>11 990 SEK</p>  <p>Produktinformationsblad</p> | <p>Varumärke ABC 12345</p>  <p>4 490 SEK</p>  <p>Produktinformationsblad</p> | <p>Varumärke ABC 12345</p>  <p>3 900 SEK</p>  <p>Produktinformationsblad</p> |

| | | |
|---|--|--|
| <p>Varumärke ABC 123 LED-lampa</p>  <p>149 SEK</p>  <p>Produktinformationsblad</p> | <p>Varumärke ABC 123 LED-lampa</p>  <p>99 SEK</p>  <p>Produktinformationsblad</p> | <p>Varumärke ABC 123 LED-lampa</p>  <p>49 SEK</p>  <p>Produktinformationsblad</p> |
| <p>Varumärke ABC 123 LED-lampa</p>  <p>129 SEK</p>  <p>Produktinformationsblad</p> | <p>Varumärke ABC 123 LED-lampa</p>  <p>39 SEK</p>  <p>Produktinformationsblad</p> | <p>Varumärke ABC 123 LED-lampa</p>  <p>89 SEK</p>  <p>Produktinformationsblad</p> |

Två varianter av den grafiska pilen

Det finns två olika varianter av den grafiska pilen, beroende på vilka produkter du säljer på din webbplats. Eftersom vissa typer av produkter har den nya generationen energimärkning medan andra fortfarande har den tidigare, kan du behöva använda båda varianterna av pilen på din sajt. För varje enskild produkt får dock bara en av varianterna användas. De grafiska pilarna finns att ladda ner på Energimyndighetens webbplats.

Den här pilen ska du använda för alla produkter med den nya generationen energimärkning. Den ska alltså innehålla både produktens energiklass och skalan A–G.



Tänk på det här:

- Pilen ska visa skalan A–G och färgen ska motsvara produktens energiklass.
- Bokstaven som motsvarar produktens energiklass ska vara placerad i mitten av pilens rektangulära del, och anges i 100 % vitt med typsnittet Calibri i fetstilt.
- Både pilen och bokstaven ska ha en synlig kantlinje i 100 % svart.
- Teckenstorleken på bokstaven ska motsvara den storlek som används för att visa produktens pris, om priset anges. I övriga fall ska bokstaven vara väl synlig och läsbar.
- Skalan A–G ska anges i 100 % svart.
- Pilen ska peka till vänster eller höger.

Den här pilen ska du använda för alla produkter med den tidigare energimärkningen. Den innehåller bara produktens energiklass, inte skalan A+++–D.



Tänk på det här:

- Produkter som fortfarande har den tidigare generationen energimärkning ska ha pilen utan skalan.
- Pilens färg ska motsvara produktens energiklass.
- Bokstaven som anger produktens energiklass ska visas i 100 % vitt.
- Teckenstorleken ska motsvara den storlek som används för att visa produktens pris, om priset anges. I övriga fall ska bokstaven vara väl synlig och läsbar.
- Pilen ska peka till vänster eller höger.

Tänk på det här

Varje produkt ska ha en pil med tillhörande energimärkningsetikett och produktinformationsblad. Det betyder att exempelvis produkter med två ugnar och kylskåp och frysskåp som säljs som ett paket behöver ha två pilar med tillhörande etiketter och produktinformationsblad.



Detta projekt har fått finansiering från EU:s forsknings- och innovationsprogram Horisont 2020 under bidragsavtal nummer 847062.



Bra att veta om produktinformationsbladet

- Produktinformationsbladet kompletterar informationen på energimärkningen och ska precis som energimärkningsetiketten visas i direkt anslutning till produktens pris, eller nära bilden av produkten om ett pris inte finns.
- Vilken information som ska finnas med i produktinformationsbladet varierar mellan olika produktgrupper och framgår detaljerat i respektive produktförordnings bilaga V.
- Se till att det blir rätt genom att hämta produktinformationsbladet via QR-koden på energimärkningen. QR-koden leder till den europeiska produkt databasen för energimärkta produkter, EPREL (European Registry for Energy Labelling).
- Det är leverantören som är ansvarig för att produktinformationsbladet är tillgängligt för återförsäljare.

Har du koll på allt?

- Konsumenterna har tillgång till energimärkningen och produktinformationsbladet innan de genomför köpet på webbplatsen.
- Alla produkter har en energimärkning.
- Energimärkningen är väl synlig och ligger så nära priset som möjligt (eller bilden av produkten, om priset inte anges).
- Energimärkningsetiketten och produktinformationsbladet syns varje gång en produkt visas. Den behöver dock inte finnas med vid betalningen, som exempelvis i varukorgen.
- Bokstaven som visar energiklassen är minst lika stor som uppgiften om priset.
- Pilen, oavsett vilken, har samma färg som produktens energiklass.
- Produktinformationsbladet ligger uppe och har rätt länknamn.

Vill du läsa mer?

I EU:s lagstiftning hittar du alla detaljer om vad som gäller för olika produkter.

Besök gärna också Energimyndighetens webbplats för att se vilka typer av produkter som behöver energimärkas:

<http://www.energimyndigheten.se/energimarkning>

<http://www.energimyndigheten.se/energimarkninginternet>



Detta projekt har fått finansiering från EU:s forsknings- och innovationsprogram Horisont 2020 under bidragsavtal nummer 847062.

